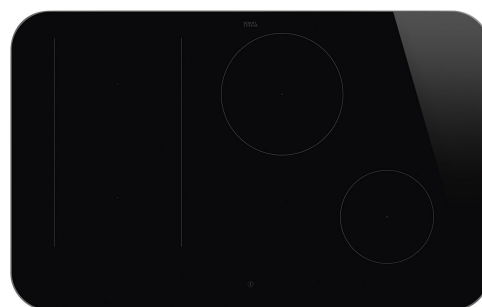


SISL7844X



Família	Placa
De encastre	Instalação apoiada na bancada
Dimensões	80 cm
Tipo de energia	Elétrica
Tipo de placa	Placas de Indução
Código EAN	8017709351854



Design



Design	Isola
Design	Alta
Cor	Preto
Acabamentos	Vidro
Material	Vidro
Tipo de vidro	Vitrocerâmica preto Eclipse
Bordos do vidro	Retos
Moldura	Sim
Cor da moldura	Moldura em aço inox
Comandos	EVO Slider
Comandos Slider	Sim
Comandos Slider	Branco
Posição dos comandos	Frontais
Logótipo	Logótipo serigrafado
Cor da serigrafia	Cinzento
Outras cores disponíveis	Preta

Programa/ Funções



Número de zonas de indução	4
Programador desligar automático	Sim
Número de zonas com PowerBooster	4
Número de zonas flexíveis	1
Botão On/Off	Sim

Níveis de potência	9
Auto-vent bluetooth para conectar ao exaustor	Sim
Número total de zonas de cocção	4

Opções



Opção MultiZona	Sim	Indicador do tempo para terminar	Sim
Tipo de zona flexível	MultiZona	Eco-logic opção limitadora de potência	Sim avançada
Corte na pedra	480x730 mm	Opção de limitador potência por níveis	2400 a 7400 - step 100 W
Função manter quente	Sim	Opção Showroom - resistências desligadas para demonstração	Sim
Função Grill	Sim	Opção bloqueio de comandos para segurança das crianças	Sim
Temporizador de fim de cozedura	4	Opção TwinZone	Sim
Opção de Pausa	Sim	Início Rápido para atingir temperaturas elevadas rapidamente	Sim
Temporizador	1	Avanço Rápido para seleção rápida dos níveis de aquecimento	Sim
Alarme acústico de fim de cocção	Sim		

Especificações técnicas



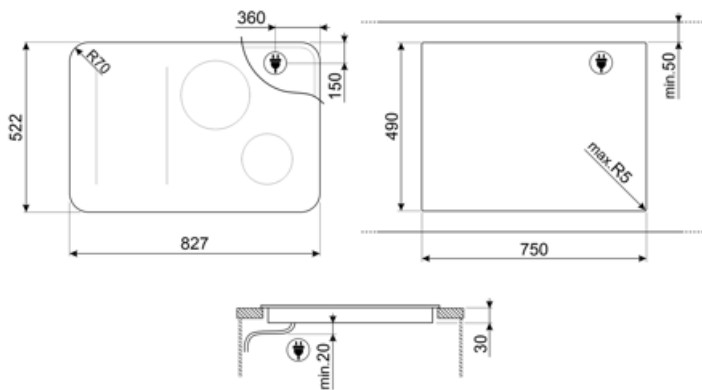
Anterior esquerdo - MultiZona - 2.10 kW - Booster 2.50 kW - Double booster 3 kW - 24.0x18.0 cm
 Posterior esquerdo - MultiZona - 2.10 kW - Booster 2.50 kW - Double booster 3 kW - 24.0x18.0 cm
 Central - Zona de indução singular - 2.30 kW - Booster 3.00 kW - Double booster 3 kW - Ø 21.0 cm
 Anterior direito - Zona de indução singular - 1.40 kW - Booster 2.10 kW - Ø 16.0 cm
 Multizone left - Booster 3.7 kW - 38.5x23.0 cm

Ajuste automático ao diâmetro do recipiente	Sim	Desliga automaticamente por sobreaquecimento	Sim
Reconhecimento do recipiente	min Ø 7 cm	Desliga automaticamente em caso de derrame	Sim
Reconhecimento automático do recipiente	Sim	Indicador de calor residual	Sim
Indicador de diâmetro mínimo do recipiente	Sim	Proteção contra início acidental	Sim

Ligação elétrica

Potência elétrica nominal	7400 W	Tipo de cabo elétrico fornecido	Yes, Double and Three Phase
		Frequência (Hz)	50/60 Hz

Corrente (Amperes)	33 A	Comprimento do cabo de alimentação	120 cm
Tensão (Volts)	220-240 V	Placa de bornes	5 polos
Tensão 2 (Volts)	380-415 V	Ficha elétrica	Não
Tipo de cabo de alimentação	para ligação monofásica		
Tipos de ligação adicionais	Sim, bifásica e trifásica		



Acessórios Compatíveis



GRILLPLATE

Grelha universal com asas. Ideal para cozinhar carne, queijo e vegetais.
Dimensões LxP: 410 x 240 mm



SCRP





















Raspador para placas de indução, cerâmica e teppanyaki



TPKPLATE

Placa universal com asas. Ideal para cozinhar peixe, ovos ou vegetais.
Dimensões LxP: 410 x 240 mm

Symbols glossary

-  Detecção automática dos recipientes: a placa deteta automaticamente a zona onde está o recipiente, e ativa os respetivos comandos. Basta seleccionar a potência.
-  PowerBooster (P): faz com que a placa trabalhe na potência máxima sempre que se torne necessário cozinhar os alimentos de forma muito intensa e rápida. Tem limitador de tempo devido à potência elevada.
-  Evolution Slider totally Back-lighted ghost effect
-  a escuridão transforma-se em luz
-  Função manter quente: ideal para manter a refeição em espera. A zona mantém-se a 60°C pelo tempo máximo de 120 min.
-  Indução: a placa de indução funciona com bobinas circulares que emitem um campo magnético diretamente sobre um recipiente com fundo ferroso. O campo magnético produz calor direto sobre o recipiente, o que gera maior rapidez de cocção e maior eficiência energética.
-  Proteção de derrames: a placa desliga-se automaticamente se houver derrames em cima dos comandos ou se estes ficarem tapados da iluminação.
-  Avanço rápido: opção que permite saltar níveis de potência para atingir o desejado rapidamente (5-10-15-P).
-  Indicador de calor residual: após desligar a zona, um H (de Hot) indica que a zona ainda está quente, podendo servir para manter a comida. A luz desliga quando a temperatura baixa dos 60°C.
-  Temporizador: para definir o tempo de cozedura. A zona desliga automaticamente após percorrido o tempo pré-definido e emite um sinal acústico para aviso.
-  Auto-vent Bluetooth: as placas de indução e exaustores equipados com Bluetooth podem ser conectados para um controlo mais eficiente. Quando aumenta ou reduz o nível de aquecimento da placa, o exaustor aumenta ou diminui, reciprocamente, a potência.
-  Bloqueio de comandos: opção que permite bloquear os comandos. Muito útil para proteger as crianças.
-  O painel de controlo slider permite ajustar a temperatura simplesmente deslizando o dedo nos comandos.
-  Ao seleccionar a função grill, a placa une as duas zonas - anterior e posterior - e estabelece o nível 8 para cocção durante alguns minutos. Depois, vai soar o alarme para avisar que podemos estabelecer a cocção no nível 6.
-  Proteção de sobreaquecimento: sistema que desliga automaticamente o eletrodoméstico quando a temperatura excede a segurança.
-  Multizona: permite utilizar peixeiras alongadas e recipientes retangulares até 23 x 36 cm. Ativando as duas zonas, frontal e posterior, através da opção Multizona, o programador eletrónico faz a repartição equitativa da energia para que os alimentos recebam a mesma temperatura e tenham uma cocção homogénea.
-  Pausa: para interromper a cocção. Quando reiniciar manter-se-ão as opções seleccionadas anteriormente.
-  Início Rápido: através desta função é possível atingir o nível de aquecimento seleccionado, em menor tempo. As zonas de cozedura partirão na potência máxima para depois ser diminuída, uma vez atingido o nível de potência seleccionado.
-  Tempo percorrido: capacidade de monitorizar o tempo decorrido desde o início da cozedura.
-  Zona dupla: permite estender a zona para produzir calor numa área maior. Podemos usar recipientes com uma base maior ou com formato oval ou retangular.



Diâmetro mínimo do recipiente para ser detetado pela zona de cocção da placa.



Opção de programar a potência máxima