

SF9302TN



Dimensões	90 cm
Família	Forno
Tipo de energia	Elétrico
Fonte de energia do forno	Elétrico
Tipo de cocção	Termoventilado
Sistema de limpeza	VaporClean
Código EAN	8017709351335



Design

Design	Classica	Tipo de serigrafia	Símbolos
Cor	Preto mate	Estética da porta	Porta com dois perfis horizontais
Acabamentos	Mate	Puxador	Classica
Série	Plano	Cor do puxador	Filtro em aço inox
Material	Aço inox	Logótipo	Logótipo embutido
Tipo de vidro	Preto Eclipse	Comandos	Classica
Cor da serigrafia	Serigrafia em prateado	Cor dos comandos	Inox











Comandos

			
Display	EvoScreen	Comandos	Manípulos e botões touch
Tecnologia Display	Display LCD	Nº de comandos	2

Programas / Funções

Nº funções	10
------------	----

Funções de forno

 Estático	 Ventilado	 Termoventilado
 Turbo	 Eco	 Grill
 Grill ventilado	 Base com ventilador	 Base com termoventilador
 Pizza		

Outras funções

 Descongelação por tempo	 Fermentar	 Sabbath
--	---	---

Programa de limpeza

 VaporClean

Opções



Opções de programação do tempo de cocção	Programador de início e de fim	Outras opções	Manter quente, Iluminação Eco, Luminosidade, Sons
Temporizador	Sim	Opção Showroom - resistências desligadas para demonstração	Sim
Opção bloqueio de comandos para segurança das crianças	Sim	Pré aquecimento rápido	Sim

Especificações técnicas



Capacidade (L)	70 l	Potência da resistência circular	1550 W
Temperatura mínima	25 °C	Interrupção das resistências na abertura da porta	Sim
Temperatura máxima	280 °C	Abertura da porta	Aba para baixo
Nº de níveis para tabuleiros	5	Tecnologia de temperatura da porta	Porta de temperatura controlada
Nº de ventiladores	2	Porta desmontável	Sim
Nº de lâmpadas	2	Porta interna totalmente em vidro	Sim
Tipo de iluminação	Halogénio	Vidro interno removível	Sim
Lâmpada substituível pelo utilizador	Sim	Nº de vidros da porta	3
Potência das lâmpadas	40 W	Sistema de arrefecimento	Tangencial
Iluminação na abertura da porta	Sim	Circuito de arrefecimento	Circuito de arrefecimento duplo
Potência da resistência inferior	1700 W		
Potência da resistência superior	1200 W		
Potência da resistência grill	1700 W		

Potência do grill largo	2900 W	Redução da velocidade do sistema de arrefecimento	Sim
Potência da resistência circular	1550 W	Dimensões úteis do interior da cavidade (AxLxP)	371x724x418 mm
		Controlo da temperatura	Eletrónico
		Material da cavidade	Esmalte EverClean

Performance / Etiqueta energética



Classe energética	A+	Consumo de energia por ciclo na convecção forçada	4.50 MJ
Volume útil	115 l	Consumo de energia por ciclo na convecção forçada	1.25 kWh
Consumo de energia por ciclo na convecção natural	0.82 kWh	Nº de fornos	1
Consumo de energia por ciclo na convecção natural:	2.95 MJ	Índice de eficiência energética	79.6 %

Acessórios incluídos



Grelha com travão	2	Grelha para inserir no tabuleiro	1
Tabuleiro esmaltado 20 mm de profundidade	1	Guias telescópicas de extração parcial	1
Tabuleiro esmaltado 40 mm de profundidade	1		

Ligação elétrica

Tensão (Volts)	220-240 V	Potência elétrica nominal	3200 W
Ficha elétrica	Não	Frequência (Hz)	50/60 Hz
Corrente (Amperes)	14 A	Comprimento do cabo de alimentação	115 cm



Acessórios Compatíveis

GTP

Guias telescópicas de extração parcial (1 nível). Extração: 300 mm. Material: Aço inox AISI 430 polido.




































GTT

Guias telescópicas de extração total (1 nível) para fornos e fogões Para fornos de cozedura tradicional, com cavidade SF.



Symbols glossary

	Bloqueio de comandos: opção que permite bloquear os comandos. Muito útil para proteger as crianças.		Classe de eficiência energética do produto declarada na etiqueta energética e na ficha do produto e em conformidade com os regulamentos UE.
	Sistema de arrefecimento tangencial: sistema de ventilação que obriga o ar a circular à volta do eletrodoméstico para que estes mantenham as superfícies dentro de temperaturas seguras.		Descongelação por tempo: com esta função, o tempo de descongelação dos alimentos é determinado automaticamente.
	Display Evo Screen: com 20 programas de cocção para uma utilização mais rápida e intuitiva.		Número de vidros da porta. Assim, a Smeg garante que o exterior da porta nunca excede os 50°C. Esta tecnologia evita queimaduras. Ideal para proteger as crianças.
	A iluminação automática desliga: para maior economia de energia, a iluminação desliga automaticamente após um minuto do programa ter iniciado.		Elétrico: a fonte de energia do forno é a eletricidade.
	Esmalte EverClean: esmalte especial antiácido e pirolítico que tem um agradável brilho e é menos poroso, o que ajuda a manter a superfície interior do forno mais limpa.		Aço inox à prova de dedadas, mantém o inox com uma aparência sempre limpa.
	Ventilador + resistência inferior: A combinação de ventilador e a resistência inferior é indicada para terminar os alimentos quando já estão prontos no interior.		Ventilador + resistência superior + resistência inferior: indicada para gratinados de pequenas dimensões, fornecendo os consumos de energia mais baixos durante a cozedura.
	Resistência superior+inferior (cozedura tradicional ou estática): o calor, ao provir simultaneamente de cima e de baixo, torna este sistema apto para qualquer alimento. A cozedura tradicional, denominada também como estática, é apta para cozinhar um só prato. Ideal para assados, pão, tortas recheadas e particularmente carnes gordas como ganso e pato.		Ventilador + resistência circular + inferior: a cozedura ventilada combinada com o calor proveniente da base é ideal para dourar os alimentos levemente em pouco tempo.
	Ventilador + resistência circular (cozedura ventilada): indicado para cozinhar alimentos diferentes sobre várias alturas, desde que necessitem da mesma temperatura e do mesmo tipo de cozedura. A circulação de ar quente garante uma instantânea e uniforme distribuição do calor. Será possível, por exemplo, cozinhar ao mesmo tempo peixes, verduras e biscoitos sem misturar odores, nem sabores.		Eco: combina grill + ventilador + resistência inferior, para pequenas quantidade, fornecendo os consumos de energia mais baixos durante a cozedura.

-  **Grill:** o calor procedente da resistência grill permite conseguir ótimos resultados de gratinados, sobretudo em carnes de média / pequena espessura e, em combinação com o assador (consoante os modelos), permite terminar a cozedura dourando uniformemente os alimentos. Ideal para salsichas, costeletas e bacon.
-  **Função Pizza:** ventilador + grill + resistência inferior: garante um ótimo cozimento quando usado com a pedra de pizza Smeg.
-  O interior da porta do forno totalmente coberta por vidro garante uma superfície lisa, sem quaisquer parafusos, o que simplifica a remoção da gordura e da sujidade.
-  **Manter quente**
-  **Fermentação:** função que cria o ambiente adequado dentro do forno para a fermentação de todo o tipo de massas de panificação, garantindo resultados otimizados num espaço de tempo reduzido.
-  **Sabbath:** esta função permite cozinhar os alimentos respeitando as disposições sobre a festa de descanso da religião hebraica.
-  **Guias telescópicas:** fáceis de colocar e remover, são uma solução prática e segura de colocar e retirar os alimentos do forno ou apenas para vigiar comodamente o seu cozinhado, diminuindo os riscos de queimaduras.
-  **Vapor Clean:** programa para facilitar a limpeza do forno. Colocar 40 cl de água na ranhura existente na base da cavidade do forno e selecionar a função Vapor Clean que dura 18 minutos. No fim, passar o interior, com uma esponja macia e húmida.
-  Indica a capacidade da cavidade do forno em litros.
-  **Grill ventilado:** o ventilador faz uma maior mistura do ar reduzindo o efeito do calor intenso do grill, proporcionando excelentes grelhados. Os dois níveis de cima são recomendados para cozinhar, os dois de baixo podem ser usados para aquecer os alimentos.
-  **Turbo:** a combinação entre a cozedura ventilada e a cozedura tradicional permite cozinhar com extrema rapidez e de forma simultânea peixes, verduras e biscoitos sem misturar odores nem sabores. Ideal para grandes peças ou alimentos que precisam de cozedura intensa.
-  O vidro da porta interna removível, para facilitar a limpeza.
-  **Iluminação** com duas lâmpadas de halogéneo em lados e alturas diferentes para melhorar a visibilidade independentemente do número de tabuleiros e níveis em que se encontram inseridos.
-  **Pré-aquecimento:** esta opção pode ser usada para alcançar a temperatura desejada em poucos minutos.
-  Identifica a quantos níveis de altura é possível colocar os tabuleiros no interior do forno.
-  **Controlo eletrónico:** permite manter a temperatura dentro do forno com variações apenas entre os 2 e 3°C. Isso permite cozinhar refeições muito sensíveis às mudanças de temperatura, como bolos, suflês e pudins.
-  Indica a capacidade da cavidade do forno em litros.