

KSLS10MB







Família	Exaustor
Tipo de exaustor	de ilha
Série	Suspended
Filtragem	Recirculação
Controlo eletrónico	Sim
Sistema de filtragem perimetral	Sim
Material	Aluminium
Tipo de aço inox	Escovado
Código EAN	8017709351885
Largura	100 cm
Design	Isola
Cor	Preto mate
Acabamentos	Aço inox escovado
Tipo de vidro	Preto
Cor da serigrafia	Cinzentos
Logótipo	Logótipo serigrafado



Comandos

Comandos	Touch on metal	Cor dos LEDs	Branços
----------	----------------	--------------	---------

Programa/ Funções

Níveis de potência	3
Potência intensiva	
Função purificação 24 h	
Outras funções	Programador de fim automático
Opções de programação do tempo	
Auto-vent bluetooth para conectar à placa	
H-Condense System	Yes

Especificações técnicas



Nº de lâmpadas	2	Potência do motor	39 W
Tipo de iluminação	LEDs	Nº de filtros	2
Potência das lâmpadas	36 W	Filtros antigordura	Alumínio
Intensidade da luz ajustável	Sim	Indicador de substituição de filtros	Sim
		Distância mínima à placa a gás	650 mm

Escala temperatura da cor 2700 - 6500 K

Distância mínima à placa elétrica 550 mm

Capacidade máxima de extração livre (P0) 650 m³/h

	Capacidade de extração m ³ /h (IEC 61591) [m ³ /h]	Ruído [dBA]
1° nível de potência	120	45
2° nível de potência	200	58
3° nível de potência	420	65
Potência intensiva	650	73

Acessórios incluídos

Comando à distância Sim
Redutor do tubo de extração Sim

Filtros de carvão ativo incluídos Yes regenerable

Ligação elétrica

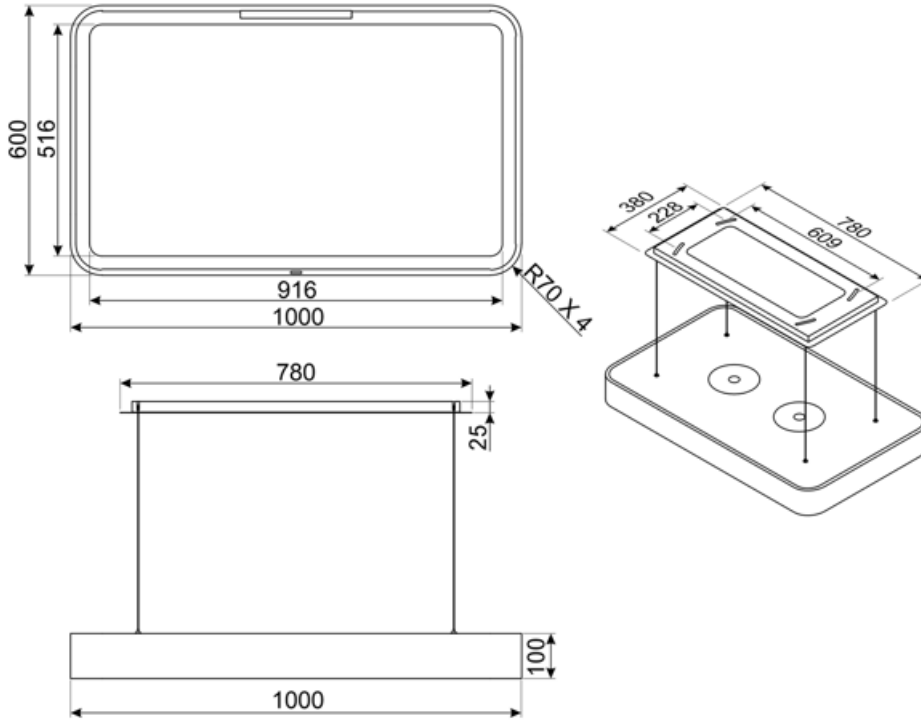
Battery type Alkaline-Manganese Dioxide (Zn/MnO₂)
Potência elétrica nominal 291 W
Tensão (Volts) 220-240 V

Frequência (Hz) 50-60 Hz
Comprimento do cabo de alimentação 3500 mm
Ficha elétrica Não

Disponível também

Outras cores disponíveis Aço inox

Códigos das outras cores disponíveis KSL10X












Alternative products



KSL10X

Cor: Aço inox

Symbols glossary

- | | | | |
|---|--|---|--|
|  | Função purificação 24h: programa de 24 horas que ativa o motor na 1ª velocidade, de hora a hora, durante 10 min. É muito útil para renovar o ar em ambiente que apresente alguma saturação. |  | Filtros antigordura para remover a gordura que se encontra no vapor produzido enquanto se cozinha. |
|  | Auto-vent Bluetooth: as placas de indução e exaustores equipados com Bluetooth podem ser conectados para um controlo mais eficiente. Quando aumenta ou reduz o nível de aquecimento da placa, o exaustor aumenta ou diminui, reciprocamente, a potência. |  | Programador desligar automaticamente: quando ativado faz com que o extrator fique a funcionar, durante 10 ou 15 min., consoante o modelo, para terminar a renovação do ar após a cocção. |
|  | Luz regulável |  | Luz de aviso: serve para informar quando é necessário renovar os filtros de carvão ativo ou lavar os filtros da chaminé. |
|  | Exaustores com luz para iluminar a área de trabalho e criar ambiente. |  | Painéis perimetrais: muito eficientes, auxiliam na redução de ruídos. |
|  | Intensivo: quando é necessária potência muito elevada para extrair o excesso de fumo e odores. | | |