

# C9174TN5D1



|                              |                        |
|------------------------------|------------------------|
| <b>Família</b>               | Frigorífico            |
| <b>Instalação</b>            | de encastre            |
| <b>Categoria</b>             | Combinado              |
| <b>Nicho para encastre</b>   | 178                    |
| <b>Largura de referência</b> | Até 60 cm              |
| <b>Altura de referência</b>  | 160 - 200 cm           |
| <b>Sistema No-frost</b>      | Total                  |
| <b>Tecnologia</b>            | Total No Frost         |
| <b>Descongelação</b>         | Automática             |
| <b>Tipo de dobradiças</b>    | Dobradiças deslizantes |
| <b>Painel do móvel</b>       | Não fornecido          |
| <b>Dobradiças</b>            | Direito                |
| <b>Portas reversíveis</b>    | Sim                    |
| <b>Código EAN</b>            | 8017709352608          |



## Design



|                                      |                    |   |                      |
|--------------------------------------|--------------------|---|----------------------|
| <b>Interior in recycled material</b> | Sim                | <b>Logótipo</b>                             | Logótipo serigrafado |
| <b>Design</b>                        | Universal          | <b>Cor do perfil das prateleiras</b>        | Cinza                |
| <b>Cor</b>                           | Branco             | <b>Cor dos perfis das gavetas</b>           | Cinza                |
| <b>Material da porta</b>             | Aço                | <b>Cor do perfil da prateleira de vidro</b> | Cinza                |
| <b>Material das laterais</b>         | Aço                | <b>Display</b>                              | Touch LCD            |
| <b>Cor das laterais</b>              | Laterais em branco | <b>Posição display</b>                      | Interno (no topo)    |

## Composição do interior do frigorífico



|   |                       |   |       |
|---|-----------------------|---|-------|
| <b>Número de prateleiras ajustáveis</b> | 3                     | <b>Tipologia de prateleira sobre a gaveta dos legumes</b> | Vidro |
| <b>Gavetas para fruta e legumes</b>     | 2                     | <b>Nº de lâmpadas</b>                                     | 3     |
| <b>Shelves material</b>                 | Ajustáveis em altura  | <b>Iluminação interna do frigorífico</b>                  | Sim   |
| <b>Tipo das gavetas para legumes</b>    | Com guias deslizantes | <b>Tipo de iluminação do frigorífico</b>                  | LED   |
| <b>Prateleira da gaveta dos legumes</b> | Sim                   |   |       |

## Composição do interior da porta do frigorífico

|  |   |                                       |   |
|--|---|---------------------------------------|---|
| Compartimentos da porta com tampa transparente | 1 | Compartimentos da porta para garrafas | 1 |
| Compartimentos da porta ajustáveis             | 2 |                                       |   |

## Outras características do frigorífico



|                           |                 |                     |                 |
|---------------------------|-----------------|---------------------|-----------------|
| Humidity Control          | Sim             | MultiFlow Ventilado | Metal Multiflow |
| Acessórios do frigorífico | Suporte de ovos |                     | Sim             |


## Composição do interior do congelador

|         |   |
|---------|---|
| Gavetas | 3 |
|---------|---|

## Outras características do congelador

|                          |                   |
|--------------------------|-------------------|
| Acessórios do congelador | 1 cuvette de gelo |
|--------------------------|-------------------|


## Outras características técnicas



### Funções do display

|                                 |                                  |  |
|---------------------------------|----------------------------------|--|
| Luz de alarme da temperatura    | Sim                              | Congelação rápida, Arrefecimento rápido, Eco, Bloqueio de controlo, Alarme perda de temperatura, Temporizador de arrefecimento |
| Alarme de porta aberta          | Sim                              |  |
| Alarme perda de temperatura     | Sim                              |  |
| Tipo de controlo da temperatura | Eletrónico                       |  |
| Nº de compressores              | 1                                |  |
| Tipo de gás de refrigeração     | R600a                            |  |
| Tipo de compressor              | Inverter com velocidade variável |  |
| Espuma expansiva de isolamento  | Ciclopentano                     |  |

## Performance / Etiqueta energética

|   |           |   |                  |
|---|-----------|---|------------------|
|  Consumo anual de energia | 173 kWh/a | Emissão de ruído aéreo                        | 35 dB(A) re 1 pW |
| Classe energética   | D         | Autonomia de conservação sem energia elétrica | 11,00 h          |
| Classe de emissão de ruído aéreo  | B         | Capacidade de congelação (4 estrelas)         | 7,5 kg/24h       |
| Volume líquido total  | 248 l     | Classe climática                              | SN, N, ST, T     |
| Volume líquido do congelador  | 62 l      | EEl   | 80 %             |

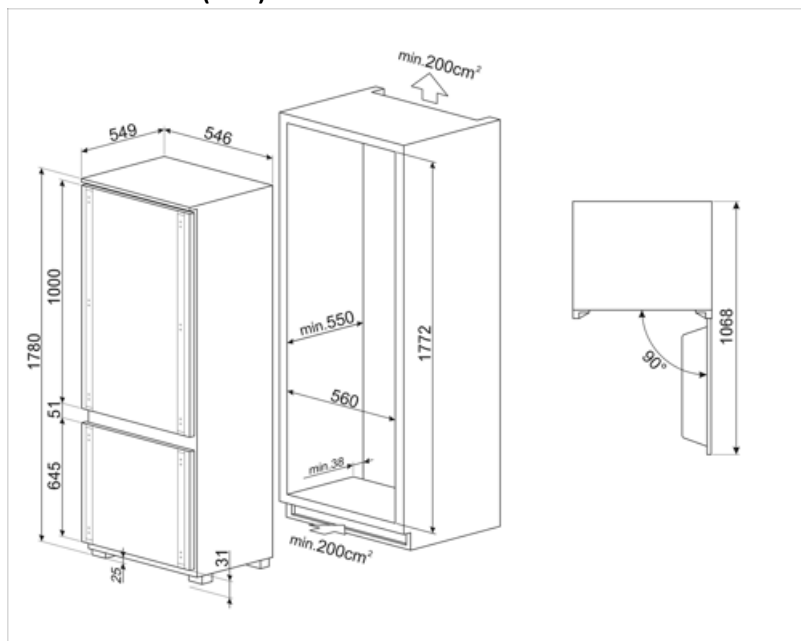
Volume líquido do  
frigorífico 186 l

## Ligação elétrica












|                    |           |                                       |              |
|--------------------|-----------|---------------------------------------|--------------|
| Potência nominal   | 140 W     | Frequência (Hz)                       | 50 Hz        |
| Corrente (Amperes) | 1,1 A     | Comprimento do cabo<br>de alimentação | 240 cm       |
| Tensão (Volts)     | 220-240 V | Ficha elétrica                        | (F;E) Schuko |

## Dados de logística

|                                |        |                                 |         |
|--------------------------------|--------|---------------------------------|---------|
| Largura                        | 546 mm | Profundidade do nicho           | 550 mm  |
| Width of the built-in<br>niche | 560 mm | Altura                          | 1780 mm |
| Profundidade (mm)              | 549 mm | Height of the built-in<br>niche | 1772 mm |



## Symbols glossary

|  |   |   |   |
|--|---|---|---|
|    | Descongelação: sistema de descongelamento automático em intervalos regulares, eliminando a necessidade de descongelar completamente.  |  | Bloqueio de comandos: opção que permite bloquear os comandos. Muito útil para proteger as crianças.   |
|    | Classe de eficiência energética do produto declarada na etiqueta energética e na ficha do produto e em conformidade com os regulamentos UE.   |  | Display LCD: Para otimizar o desempenho e simplificar a utilização.   |
|    | Modo económico: analisa o funcionamento do frigorífico durante a ativação e otimiza o ciclo operacional para reduzir o consumo de energia.  |  | Ventilador: sistema de circulação forçada de ar frio para garantir uma distribuição de ar e da temperatura no interior do frigorífico.  |
|    | Congelação rápida: permite congelar rapidamente grandes quantidades de alimentos frescos, devido a reduzir rapidamente a temperatura do congelador. Deverá ser ativada algumas horas antes da sua utilização. |  | Iluminação por LED no interior, criando uma luz com uma distribuição perfeita. O LED consome menos energia, aquece muito menos e tem uma vida mais longa do que as lâmpadas tradicionais.     |
|    | O sistema de ventilação Multiflow permite uma distribuição uniforme do ar no interior do frigorífico. O painel em aço inoxidável confere um aspeto mais premium ao frigorífico.                               |  | Tecnologia Inverter: o motor inverter é muito fiável, mais leve e compacto e não necessita de substituição de escovas. É um motor mais eficiente, consumindo menos energia e mais silencioso. |
|  | Indica a altura do eletrodoméstico ajudando a perceber em que nicho de móvel deverá ser encastrado.   |   |   |